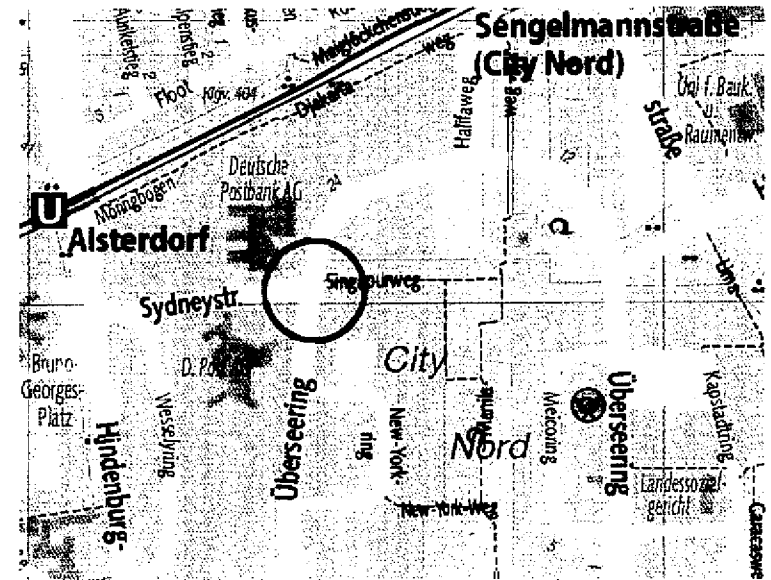
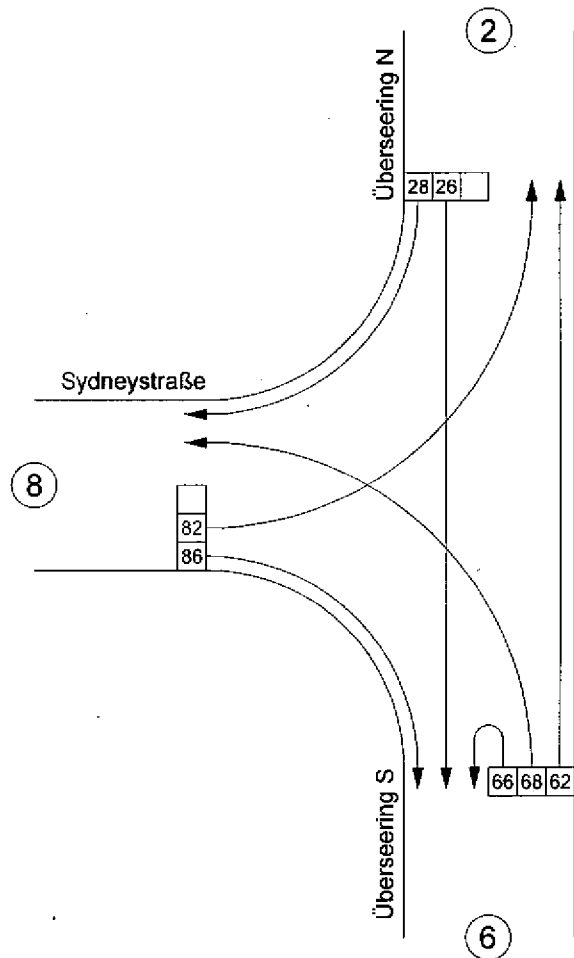
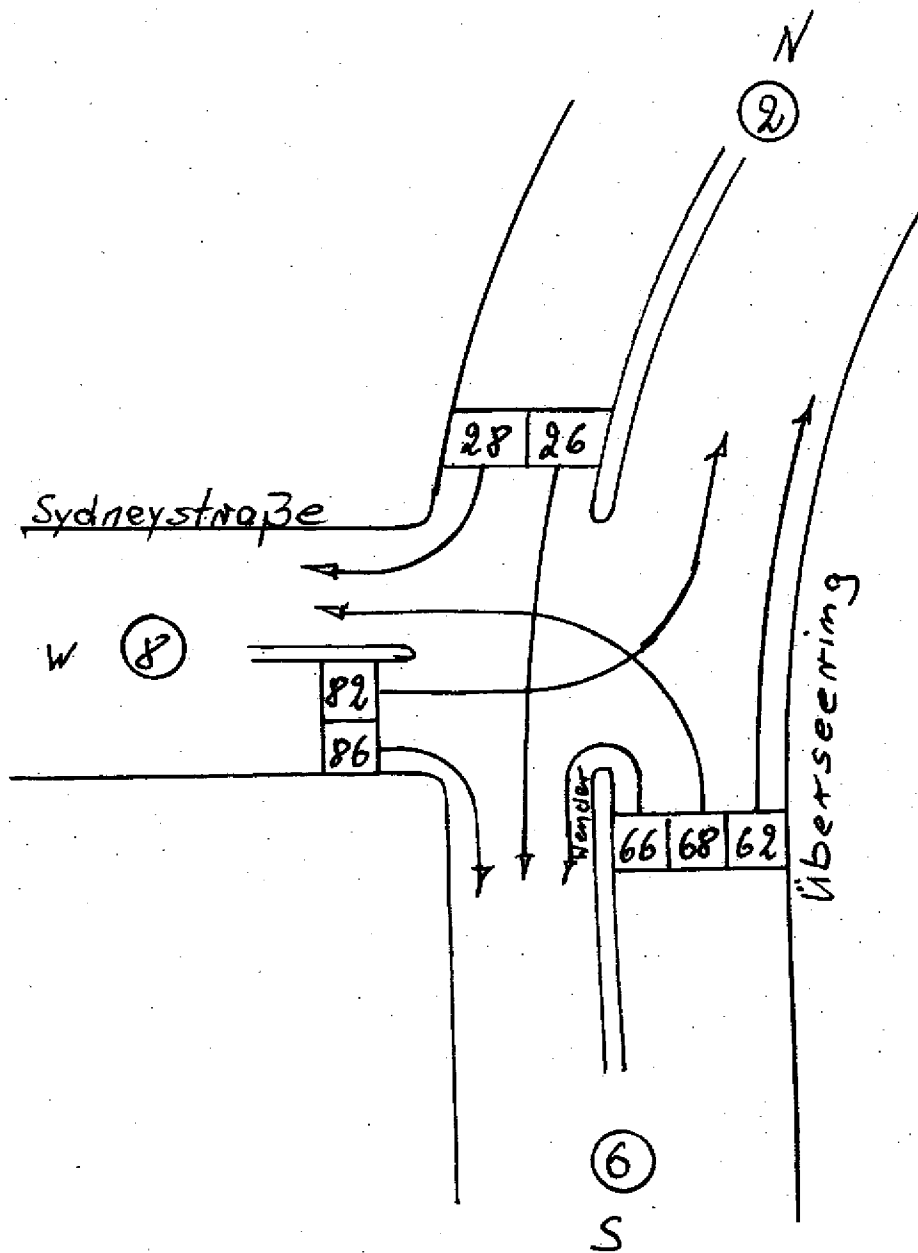


# Überseering / Sydneystraße

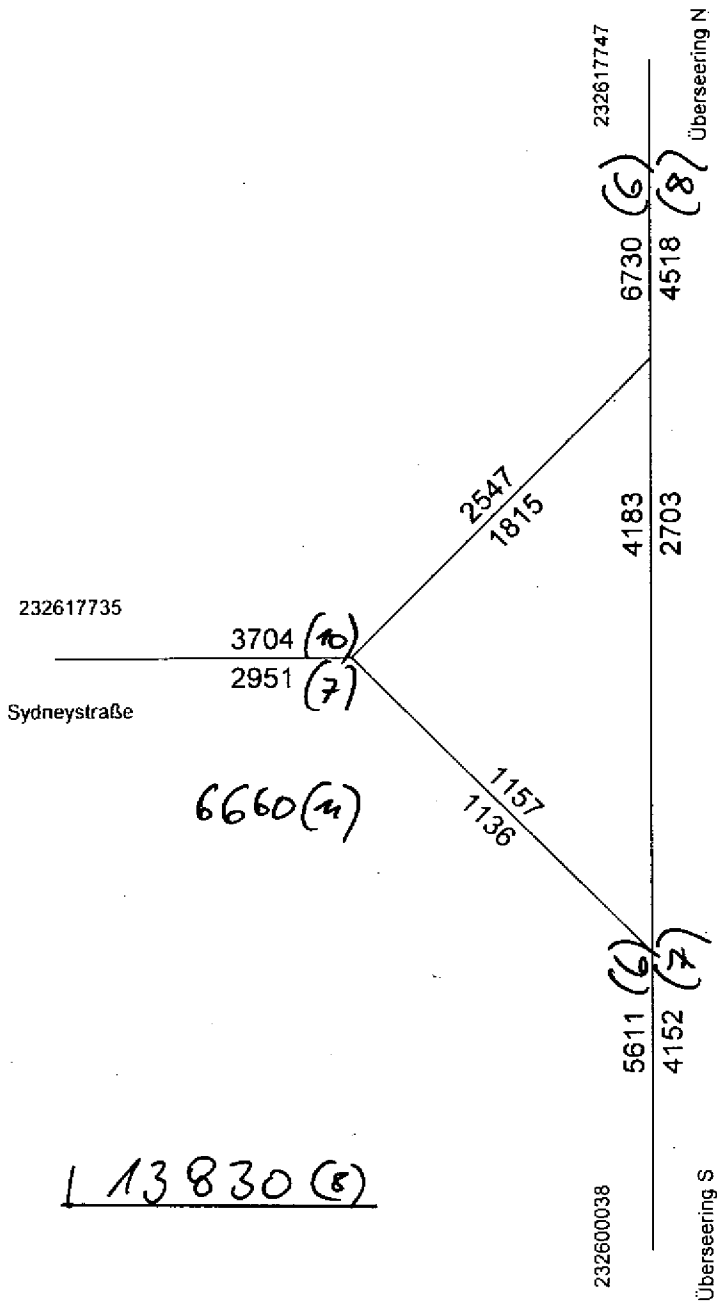


<b>Zählstelle: 232600078</b>		
<b>Überseering / Sydneystraße</b>		
25. 9.2012	Dienstag	Woche 39
Überseering N		
Überseering S		
Sydneystraße		
<b>Zählzeit: 6.00-19.00 Uhr</b>		



232600078

<b>U 5912 K / 10</b>	
<b>Knotenzählung:</b>	25.09.2012 Di.
Überseering	N
Überseering	S
Sydneystraße	W
<b>Zählzeit:</b>	6 <sup>00</sup> - 19 <sup>00</sup> Uhr



11250(7)

9760(6)

5  
290(3)

113830(5)

Zählstelle 232600078 25. 9.2012 Diensta  
 Überseering / Sydneystraße  
 Zählzeit 6.00-19.00 Uhr

GESAMTBELASTUNG 00:00 bis 24:00 UHR IN KFZ

VON \ NACH	2	6	8	Summe
2 Überseering N	0	4183	2547	6730
LKW-Anteil (%)	0.0	4.2	9.3	6.1
6 Überseering S	2703	292	1157	4152
LKW-Anteil (%)	5.9	2.7	10.8	7.1
8 Sydneystraße	1815	1136	0	2951
LKW-Anteil (%)	11.6	12.8	0.0	12.0
Summe	4518	5611	3704	13833
LKW-Anteil (%)	8.2	5.8	9.7	7.7
QUERSCHNITT Summe	11248	9763	6655	
LKW-Anteil (%)	6.9	6.4	10.8	

GESAMTBELASTUNG 06:00 bis 22:00 UHR IN KFZ

VON \ NACH	2	6	8	Summe
2 Überseering N	0	3887	2313	6200
LKW-Anteil (%)	0.0	4.0	9.6	6.1
6 Überseering S	2552	273	1039	3864
LKW-Anteil (%)	5.3	2.9	10.5	6.5
8 Sydneystraße	1727	1084	0	2811
LKW-Anteil (%)	11.5	10.9	0.0	11.2
Summe	4279	5244	3352	12875
LKW-Anteil (%)	7.8	5.4	9.9	7.3
QUERSCHNITT Summe	10479	9108	6163	
LKW-Anteil (%)	6.8	5.9	10.5	

GESAMTBELASTUNG 06:00 bis 19:00 UHR IN KFZ

VON \ NACH	2	6	8	Summe
2 Überseering N	0	3395	2037	5432
LKW-Anteil (%)	0.0	4.2	10.1	6.4
6 Überseering S	2308	240	926	3474
LKW-Anteil (%)	5.4	3.3	10.4	6.6
8 Sydneystraße	1544	1032	0	2576
LKW-Anteil (%)	11.9	10.1	0.0	11.1
Summe	3852	4667	2963	11482
LKW-Anteil (%)	8.0	5.5	10.2	7.5
QUERSCHNITT Summe	9284	8141	5539	
LKW-Anteil (%)	7.1	5.9	10.6	

GESAMTBELASTUNG 06:00 bis 09:00 UHR IN KFZ

VON \ NACH	2	6	8	Summe
2 Überseering N	0	1271	619	1890
LKW-Anteil (%)	0.0	3.1	9.0	5.1
6 Überseering S	446	23	258	727
LKW-Anteil (%)	5.6	13.0	7.8	6.6
8 Sydneystraße	340	367	0	707
LKW-Anteil (%)	14.4	5.7	0.0	9.9
Summe	786	1661	877	3324
LKW-Anteil (%)	9.4	3.9	8.7	6.4
QUERSCHNITT Summe	2676	2388	1584	
LKW-Anteil (%)	6.4	4.7	9.2	

GESAMTBELASTUNG 09:00 bis 15:00 UHR IN KFZ

VON \ NACH	2	6	8	Summe
2 Überseering N	0	1128	749	1877
LKW-Anteil (%)	0.0	6.1	12.4	8.6
6 Überseering S	826	82	278	1186
LKW-Anteil (%)	8.2	4.9	15.8	9.8
8 Sydneystraße	576	320	0	896
LKW-Anteil (%)	13.2	15.6	0.0	14.1
Summe	1402	1530	1027	3959
LKW-Anteil (%)	10.3	8.0	13.3	10.2
QUERSCHNITT Summe	3279	2716	1923	
LKW-Anteil (%)	9.3	8.8	13.7	

GESAMTBELASTUNG 10:00 bis 14:00 UHR IN KFZ

VON \ NACH	2	6	8	Summe
2 Überseering N	0	661	466	1127
LKW-Anteil (%)	0.0	7.3	11.4	9.0
6 Überseering S	479	53	183	715
LKW-Anteil (%)	9.6	5.7	14.2	10.5
8 Sydneystraße	355	175	0	530
LKW-Anteil (%)	14.4	18.9	0.0	15.8
Summe	834	889	649	2372
LKW-Anteil (%)	11.6	9.4	12.2	11.0
QUERSCHNITT Summe	1961	1604	1179	
LKW-Anteil (%)	10.1	9.9	13.8	

GESAMTBELASTUNG 15:00 bis 16:00 UHR IN KFZ

VON \ NACH	2	6	8	Summe
2 Überseering N	0	214	145	359
LKW-Anteil (%)	0.0	5.1	10.3	7.2
6 Überseering S	272	29	95	396
LKW-Anteil (%)	3.3	3.4	10.5	5.1
8 Sydneystraße	144	107	0	251
LKW-Anteil (%)	9.7	9.3	0.0	9.6
Summe	416	350	240	1006
LKW-Anteil (%)	5.5	6.3	10.4	7.0
QUERSCHNITT Summe	775	746	491	
LKW-Anteil (%)	6.3	5.6	10.0	

GESAMTBELASTUNG 16:00 bis 19:00 UHR IN KFZ

VON \ NACH	2	6	8	Summe
2 Überseering N	0	782	524	1306
LKW-Anteil (%)	0.0	2.9	8.0	5.0
6 Überseering S	764	106	295	1165
LKW-Anteil (%)	2.9	0.0	7.5	3.8
8 Sydneystraße	484	238	0	722
LKW-Anteil (%)	9.1	9.7	0.0	9.3
Summe	1248	1126	819	3193
LKW-Anteil (%)	5.3	4.1	7.8	5.5
QUERSCHNITT Summe	2554	2291	1541	
LKW-Anteil (%)	5.1	3.9	8.5	

MAX.-STUNDENWERTE (VON-ZEITEN) 00:00 bis 24:00 UHR IN KFZ

VON \ NACH	2	6	8	Summe
2 Überseering N	0	554	227	779
LKW-Anteil (%)	0.0	2.2	8.4	4.0
Uhrzeit	00:00	08:00	07:30	08:00
6 Überseering S	305	47	110	450
LKW-Anteil (%)	2.0	0.0	6.4	3.1
Uhrzeit	16:15	17:00	06:00	16:15
8 Sydneystraße	188	193	0	359
LKW-Anteil (%)	9.0	3.6	0.0	7.0
Uhrzeit	16:00	08:00	00:00	08:00
Summe	490	761	307	1460
LKW-Anteil (%)	4.9	2.9	7.5	4.9
Uhrzeit	16:15	08:00	06:00	08:00
QUERSCHNITT Summe	1185	1083	652	
LKW-Anteil (%)	4.8	3.5	7.5	
Uhrzeit	08:00	08:00	08:00	

08:00 bis 09:00 max. Wert des Knotens  
 zw. 00:00 und 24:00 Uhr in Kfz

VON \ NACH	2	6	8	Summe
2 Überseering N	0	554	225	779
LKW-Anteil (%)	0.0	2.2	8.4	4.0
6 Überseering S	240	14	68	322
LKW-Anteil (%)	3.3	21.4	7.4	5.0
8 Sydneystraße	166	193	0	359
LKW-Anteil (%)	10.8	3.6	0.0	7.0
Summe	406	761	293	1460
LKW-Anteil (%)	6.4	2.9	8.2	4.9
QUERSCHNITT Summe	1185	1083	652	
LKW-Anteil (%)	4.8	3.5	7.5	

08:00 bis 09:00 max. Wert des Knotens  
 zw. 06:00 und 22:00 Uhr in Kfz

VON \ NACH	2	6	8	Summe
2 Überseering N	0	554	225	779
LKW-Anteil (%)	0.0	2.2	8.4	4.0
6 Überseering S	240	14	68	322
LKW-Anteil (%)	3.3	21.4	7.4	5.0
8 Sydneystraße	166	193	0	359
LKW-Anteil (%)	10.8	3.6	0.0	7.0
Summe	406	761	293	1460
LKW-Anteil (%)	6.4	2.9	8.2	4.9
QUERSCHNITT Summe	1185	1083	652	
LKW-Anteil (%)	4.8	3.5	7.5	

08:00 bis 09:00 max. Wert des Knotens  
 zw. 06:00 und 19:00 Uhr in Kfz

VON \ NACH	2	6	8	Summe
2 Überseering N	0	554	225	779
LKW-Anteil (%)	0.0	2.2	8.4	4.0
6 Überseering S	240	14	68	322
LKW-Anteil (%)	3.3	21.4	7.4	5.0
8 Sydneystraße	166	193	0	359
LKW-Anteil (%)	10.8	3.6	0.0	7.0
Summe	406	761	293	1460
LKW-Anteil (%)	6.4	2.9	8.2	4.9
QUERSCHNITT Summe	1185	1083	652	
LKW-Anteil (%)	4.8	3.5	7.5	

08:00 bis 09:00 max. Wert des Knotens  
 zw. 06:00 und 09:00 Uhr in Kfz

VON \ NACH	2	6	8	Summe
2 Überseering N	0	554	225	779
LKW-Anteil (%)	0.0	2.2	8.4	4.0
6 Überseering S	240	14	68	322
LKW-Anteil (%)	3.3	21.4	7.4	5.0
8 Sydneystraße	166	193	0	359
LKW-Anteil (%)	10.8	3.6	0.0	7.0
Summe	406	761	293	1460
LKW-Anteil (%)	6.4	2.9	8.2	4.9
QUERSCHNITT Summe	1185	1083	652	
LKW-Anteil (%)	4.8	3.5	7.5	

09:00 bis 10:00 max. Wert des Knotens  
 zw. 09:00 und 15:00 Uhr in Kfz

VON \ NACH	2	6	8	Summe
2 Überseering N	0	296	158	454
LKW-Anteil (%)	0.0	4.4	13.3	7.5
6 Überseering S	192	13	57	262
LKW-Anteil (%)	8.3	0.0	17.5	9.9
8 Sydneystraße	100	81	0	181
LKW-Anteil (%)	11.0	13.6	0.0	12.2
Summe	292	390	215	897
LKW-Anteil (%)	9.2	6.2	14.4	9.1
QUERSCHNITT Summe	746	652	396	
LKW-Anteil (%)	8.2	7.7	13.4	

12:45 bis 13:45 max. Wert des Knotens  
 zw. 10:00 und 14:00 Uhr in Kfz

VON \ NACH	2	6	8	Summe
2 Überseering N	0	180	131	311
LKW-Anteil (%)	0.0	6.1	10.7	8.0
6 Überseering S	149	14	54	217
LKW-Anteil (%)	6.7	7.1	11.1	7.8
8 Sydneystraße	92	56	0	148
LKW-Anteil (%)	18.5	14.3	0.0	16.9
Summe	241	250	185	676
LKW-Anteil (%)	11.2	8.0	10.8	9.9
QUERSCHNITT Summe	552	467	333	
LKW-Anteil (%)	9.4	7.9	13.5	



15:00 bis 16:00 max. Wert des Knotens  
 zw. 15:00 und 16:00 Uhr in Kfz

VON \ NACH	2	6	8	Summe
2 Überseering N	0	214	145	359
LKW-Anteil (%)	0.0	5.1	10.3	7.2
6 Überseering S	272	29	95	396
LKW-Anteil (%)	3.3	3.4	10.5	5.1
8 Sydneystraße	144	107	0	251
LKW-Anteil (%)	9.7	9.3	0.0	9.6
Summe	416	350	240	1006
LKW-Anteil (%)	5.5	6.3	10.4	7.0
QUERSCHNITT Summe	775	746	491	
LKW-Anteil (%)	6.3	5.6	10.0	

16:15 bis 17:15 max. Wert des Knotens  
 zw. 16:00 und 19:00 Uhr in Kfz

VON \ NACH	2	6	8	Summe
2 Überseering N	0	286	203	489
LKW-Anteil (%)	0.0	2.8	8.9	5.3
6 Überseering S	305	43	102	450
LKW-Anteil (%)	2.0	0.0	7.8	3.1
8 Sydneystraße	185	90	0	275
LKW-Anteil (%)	9.7	10.0	0.0	9.8
Summe	490	419	305	1214
LKW-Anteil (%)	4.9	4.1	8.5	5.5
QUERSCHNITT Summe	979	869	580	
LKW-Anteil (%)	5.1	3.6	9.1	