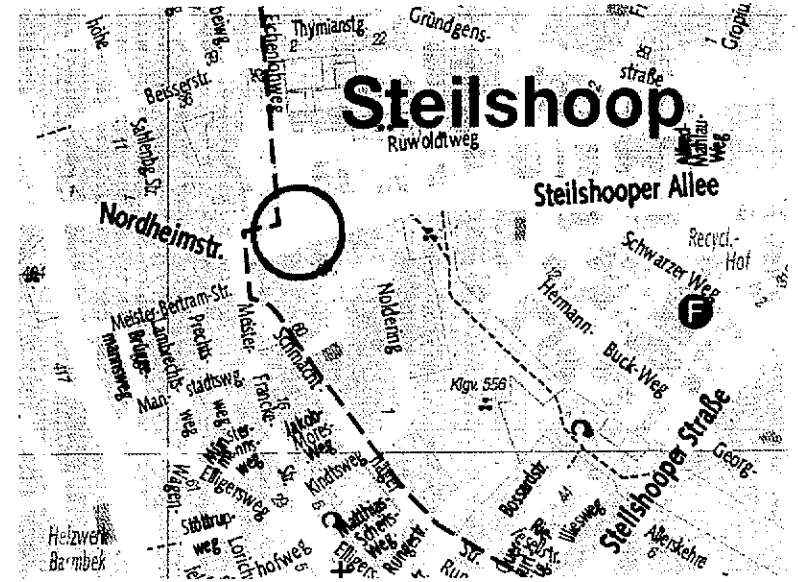
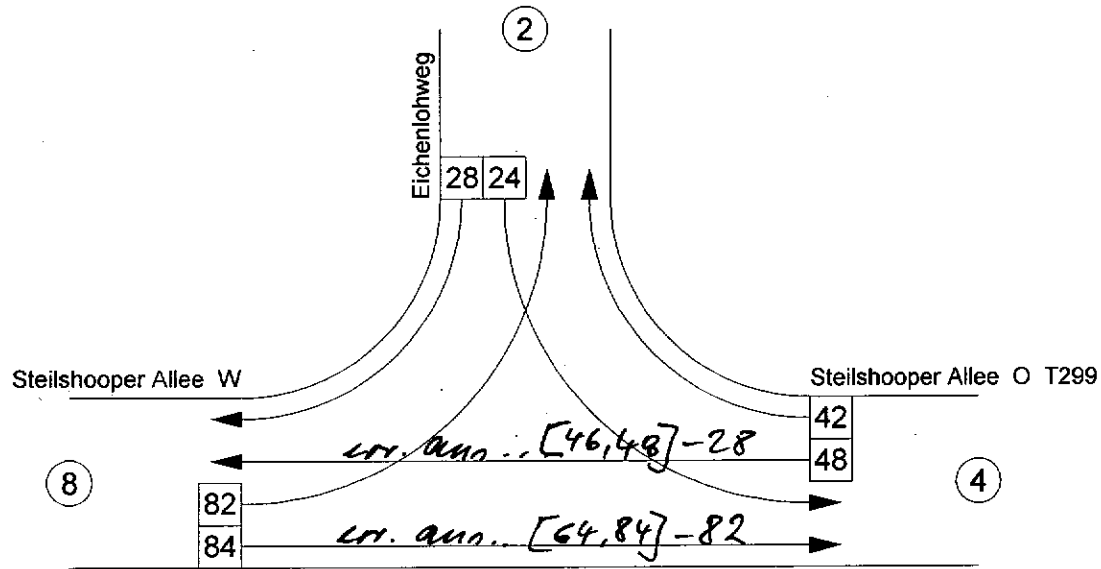


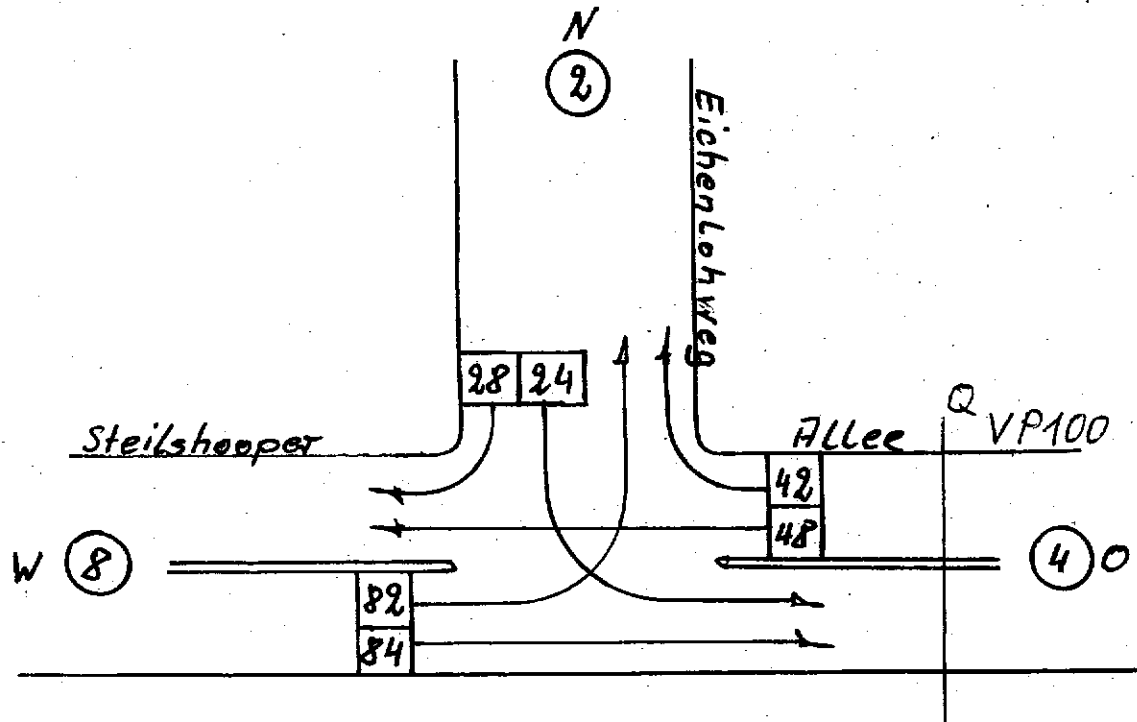
Eichenlohweg / Steilshooper Allee



Zählstelle: 232610061		
Eichenlohweg / Steilshooper Allee		
25. 9.2012	Dienstag	Woche 39
Eichenlohweg		
Steilshooper Allee O T299		
Steilshooper Allee W		
Zählzeit: 6.00-19.00 Uhr		

U 5912 / K16 // T299 / VP 100 Q

err. aus 232600104



232610061

U 5912 K / 16

Knotenzählung: 25.09.2012

Di.

Eichenlohweg

N

Steilshooper Allee

O

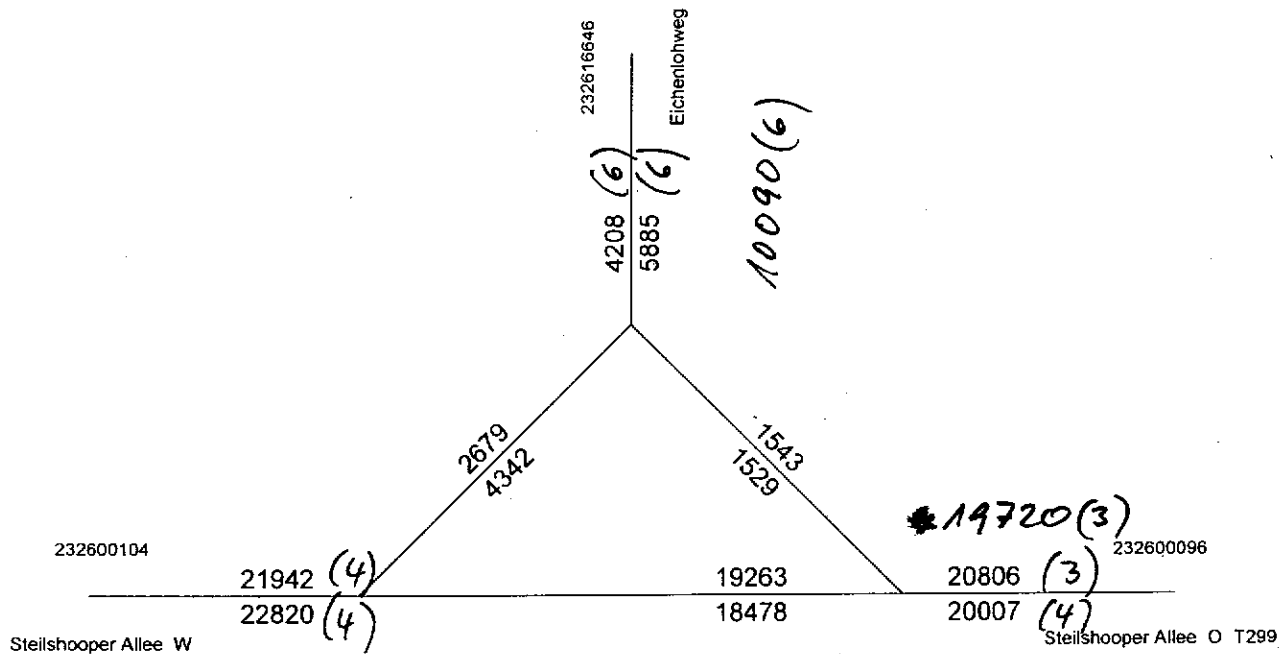
7299

Steilshooper Allee

W

Zählzeit:

6⁰⁰ - 19⁰⁰ Uhr



*Di. 24.5.2011

44760 (4)

*19720 (3)

*20470 (3)

40810 (3)

*40200 (3)

47830 (4)

Zählstelle 232610061 25. 9.2012 Dienst:
 Eichenlohweg / Steilshooper Allee
 Zählzeit 6.00-19.00 Uhr

GESAMTBELASTUNG 00:00 bis 24:00 UHR IN KFZ

VON \ NACH	2	4	8	Summe
2 Eichenlohweg	0	1529	2679	4208
LKW-Anteil (%)	0.0	2.4	8.6	6.4
4 Steilshooper Allee O T299	1543	0	19263	20806
LKW-Anteil (%)	2.8	0.0	3.1	3.1
8 Steilshooper Allee W	4342	18478	0	22820
LKW-Anteil (%)	6.5	3.5	0.0	4.1
Summe	5885	20007	21942	47834
LKW-Anteil (%)	5.5	3.5	3.8	3.8
QUERSCHNITT Summe	10093	40813	44762	
LKW-Anteil (%)	5.9	3.3	3.9	

GESAMTBELASTUNG 06:00 bis 22:00 UHR IN KFZ

VON \ NACH	2	4	8	Summe
2 Eichenlohweg	0	1435	2487	3922
LKW-Anteil (%)	0.0	2.6	8.9	6.6
4 Steilshooper Allee O T299	1414	0	17740	19154
LKW-Anteil (%)	2.8	0.0	2.8	2.8
8 Steilshooper Allee W	4019	16447	0	20466
LKW-Anteil (%)	6.4	3.1	0.0	3.8
Summe	5433	17882	20227	43542
LKW-Anteil (%)	5.5	3.1	3.6	3.6
QUERSCHNITT Summe	9355	37036	40693	
LKW-Anteil (%)	5.9	2.9	3.7	

GESAMTBELASTUNG 06:00 bis 19:00 UHR IN KFZ

VON \ NACH	2	4	8	Summe
2 Eichenlohweg	0	1263	2242	3505
LKW-Anteil (%)	0.0	2.9	9.7	7.2
4 Steilshooper Allee O T299	1247	0	15798	17045
LKW-Anteil (%)	3.1	0.0	2.9	2.9
8 Steilshooper Allee W	3434	13971	0	17405
LKW-Anteil (%)	6.7	3.2	0.0	3.9
Summe	4681	15234	18040	37955
LKW-Anteil (%)	5.7	3.2	3.8	3.8
QUERSCHNITT Summe	8186	32279	35445	
LKW-Anteil (%)	6.4	3.1	3.8	

GESAMTBELASTUNG 06:00 bis 09:00 UHR IN KFZ

VON \ NACH	2	4	8	Summe
2 Eichenlohweg	0	158	683	841
LKW-Anteil (%)	0.0	5.1	8.3	7.7
4 Steilshooper Allee O T299	121	0	5349	5470
LKW-Anteil (%)	12.4	0.0	2.3	2.5
8 Steilshooper Allee W	453	2592	0	3045
LKW-Anteil (%)	10.6	3.7	0.0	4.8
Summe	574	2750	6032	9356
LKW-Anteil (%)	11.0	3.8	3.0	3.7
QUERSCHNITT Summe	1415	8220	9077	
LKW-Anteil (%)	9.0	2.9	3.6	

GESAMTBELASTUNG 09:00 bis 15:00 UHR IN KFZ

VON \ NACH	2	4	8	Summe
2 Eichenlohweg	0	603	908	1511
LKW-Anteil (%)	0.0	3.0	10.8	7.7
4 Steilshooper Allee O T299	675	0	6086	6761
LKW-Anteil (%)	3.0	0.0	4.0	3.9
8 Steilshooper Allee W	1530	5557	0	7087
LKW-Anteil (%)	6.9	4.4	0.0	4.9
Summe	2205	6160	6994	15359
LKW-Anteil (%)	5.7	4.2	4.9	4.7
QUERSCHNITT Summe	3716	12921	14081	
LKW-Anteil (%)	6.5	4.0	4.9	

GESAMTBELASTUNG 10:00 bis 14:00 UHR IN KFZ

VON \ NACH	2	4	8	Summe
2 Eichenlohweg	0	448	547	995
LKW-Anteil (%)	0.0	2.9	11.0	7.3
4 Steilshooper Allee O T299	461	0	3797	4258
LKW-Anteil (%)	2.6	0.0	4.3	4.1
8 Steilshooper Allee W	973	3617	0	4590
LKW-Anteil (%)	7.3	4.7	0.0	5.2
Summe	1434	4065	4344	9843
LKW-Anteil (%)	5.8	4.5	5.1	4.9
QUERSCHNITT Summe	2429	8323	8934	
LKW-Anteil (%)	6.4	4.3	5.2	

GESAMTBELASTUNG 15:00 bis 16:00 UHR IN KFZ

VON \ NACH	2	4	8	Summe
2 Eichenlohweg	0	141	167	308
LKW-Anteil (%)	0.0	2.1	10.2	6.5
4 Steilshooper Allee O T299	112	0	1293	1405
LKW-Anteil (%)	0.9	0.0	2.4	2.3
8 Steilshooper Allee W	359	1497	0	1856
LKW-Anteil (%)	6.4	2.3	0.0	3.1
Summe	471	1638	1460	3569
LKW-Anteil (%)	5.1	2.3	3.3	3.1
QUERSCHNITT Summe	779	3043	3316	
LKW-Anteil (%)	5.6	2.3	3.2	

GESAMTBELASTUNG 16:00 bis 19:00 UHR IN KFZ

VON \ NACH	2	4	8	Summe
2 Eichenlohweg	0	361	484	845
LKW-Anteil (%)	0.0	2.2	9.3	6.3
4 Steilshooper Allee O T299	339	0	3070	3409
LKW-Anteil (%)	0.9	0.0	2.1	2.0
8 Steilshooper Allee W	1092	4325	0	5417
LKW-Anteil (%)	4.9	1.8	0.0	2.4
Summe	1431	4686	3554	9671
LKW-Anteil (%)	3.9	1.8	3.1	2.6
QUERSCHNITT Summe	2276	8095	8971	
LKW-Anteil (%)	4.8	1.9	2.7	

MAX.-STUNDENWERTE (VON-ZEITEN) 00:00 bis 24:00 UHR IN KFZ

VON \ NACH	2	4	8	Summe
2 Eichenlohweg	0	141	274	349
LKW-Anteil (%)	0.0	2.1	8.4	7.7
Uhrzeit	00:00	15:00	07:30	07:30
4 Steilshooper Allee O T299	135	0	1896	1970
LKW-Anteil (%)	0.7	0.0	2.4	2.4
Uhrzeit	16:00	00:00	08:00	08:00
8 Steilshooper Allee W	387	1608	0	1983
LKW-Anteil (%)	4.7	2.3	0.0	3.0
Uhrzeit	16:30	15:15	00:00	15:15
Summe	510	1749	2152	3681
LKW-Anteil (%)	3.3	2.3	2.8	2.9
Uhrzeit	16:45	15:15	07:15	15:15
QUERSCHNITT Summe	807	3130	3425	
LKW-Anteil (%)	5.8	2.0	3.0	
Uhrzeit	15:15	15:15	15:15	

15:15 bis 16:15 max. Wert des Knotens
zw. 00:00 und 24:00 Uhr in Kfz

VON \ NACH	2	4	8	Summe
2 Eichenlohweg	0	141	176	317
LKW-Anteil (%)	0.0	2.1	11.9	7.6
4 Steilshooper Allee O T299	115	0	1266	1381
LKW-Anteil (%)	0.9	0.0	1.7	1.7
8 Steilshooper Allee W	375	1608	0	1983
LKW-Anteil (%)	5.9	2.3	0.0	3.0
Summe	490	1749	1442	3681
LKW-Anteil (%)	4.7	2.3	3.0	2.9
QUERSCHNITT Summe	807	3130	3425	
LKW-Anteil (%)	5.8	2.0	3.0	

15:15 bis 16:15 max. Wert des Knotens
zw. 06:00 und 22:00 Uhr in Kfz

VON \ NACH	2	4	8	Summe
2 Eichenlohweg	0	141	176	317
LKW-Anteil (%)	0.0	2.1	11.9	7.6
4 Steilshooper Allee O T299	115	0	1266	1381
LKW-Anteil (%)	0.9	0.0	1.7	1.7
8 Steilshooper Allee W	375	1608	0	1983
LKW-Anteil (%)	5.9	2.3	0.0	3.0
Summe	490	1749	1442	3681
LKW-Anteil (%)	4.7	2.3	3.0	2.9
QUERSCHNITT Summe	807	3130	3425	
LKW-Anteil (%)	5.8	2.0	3.0	

15:15 bis 16:15 max. Wert des Knotens
zw. 06:00 und 19:00 Uhr in Kfz

VON \ NACH	2	4	8	Summe
2 Eichenlohweg	0	141	176	317
LKW-Anteil (%)	0.0	2.1	11.9	7.6
4 Steilshooper Allee O T299	115	0	1266	1381
LKW-Anteil (%)	0.9	0.0	1.7	1.7
8 Steilshooper Allee W	375	1608	0	1983
LKW-Anteil (%)	5.9	2.3	0.0	3.0
Summe	490	1749	1442	3681
LKW-Anteil (%)	4.7	2.3	3.0	2.9
QUERSCHNITT Summe	807	3130	3425	
LKW-Anteil (%)	5.8	2.0	3.0	

08:00 bis 09:00 max. Wert des Knotens
zw. 06:00 und 09:00 Uhr in Kfz

VON \ NACH	2	4	8	Summe
2 Eichenlohweg	0	77	252	329
LKW-Anteil (%)	0.0	2.6	7.9	6.7
4 Steilshooper Allee O T299	74	0	1896	1970
LKW-Anteil (%)	4.1	0.0	2.4	2.4
8 Steilshooper Allee W	201	982	0	1183
LKW-Anteil (%)	8.5	2.3	0.0	3.4
Summe	275	1059	2148	3482
LKW-Anteil (%)	7.3	2.4	3.0	3.2
QUERSCHNITT Summe	604	3029	3331	
LKW-Anteil (%)	7.0	2.4	3.2	

09:00 bis 10:00 max. Wert des Knotens
zw. 09:00 und 15:00 Uhr in Kfz

VON \ NACH	2	4	8	Summe
2 Eichenlohweg	0	55	192	247
LKW-Anteil (%)	0.0	5.5	12.0	10.5
4 Steilshooper Allee O T299	91	0	1362	1453
LKW-Anteil (%)	6.6	0.0	3.2	3.4
8 Steilshooper Allee W	227	859	0	1086
LKW-Anteil (%)	7.0	4.2	0.0	4.8
Summe	318	914	1554	2786
LKW-Anteil (%)	6.9	4.3	4.2	4.6
QUERSCHNITT Summe	565	2367	2640	
LKW-Anteil (%)	8.5	3.7	4.5	

13:00 bis 14:00 max. Wert des Knotens
zw. 10:00 und 14:00 Uhr in Kfz

VON \ NACH	2	4	8	Summe
2 Eichenlohweg	0	114	179	293
LKW-Anteil (%)	0.0	1.8	8.4	5.8
4 Steilshooper Allee O T299	103	0	952	1055
LKW-Anteil (%)	1.9	0.0	3.8	3.6
8 Steilshooper Allee W	273	992	0	1265
LKW-Anteil (%)	8.4	4.5	0.0	5.4
Summe	376	1106	1131	2613
LKW-Anteil (%)	6.6	4.2	4.5	4.7
QUERSCHNITT Summe	669	2161	2396	
LKW-Anteil (%)	6.3	3.9	5.0	

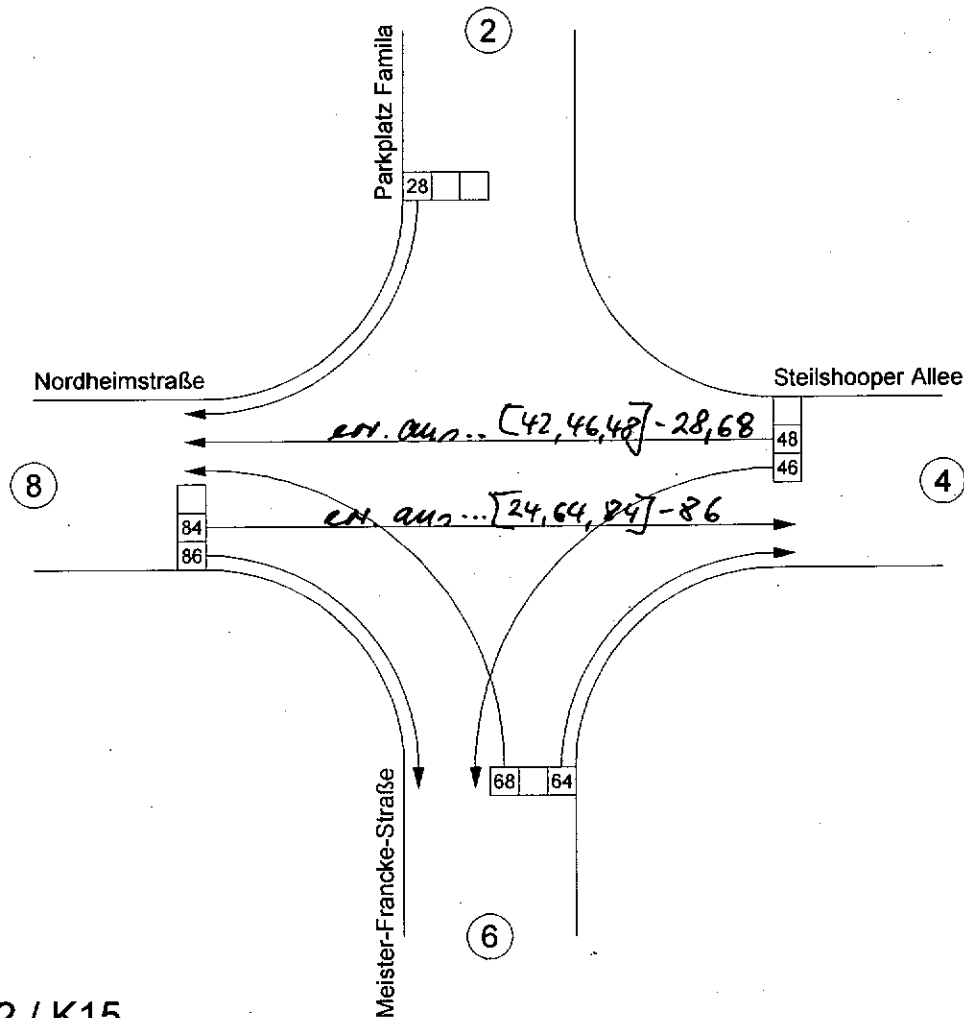
15:00 bis 16:00 max. Wert des Knotens
zw. 15:00 und 16:00 Uhr in Kfz

VON \ NACH	2	4	8	Summe
2 Eichenlohweg	0	141	167	308
LKW-Anteil (%)	0.0	2.1	10.2	6.5
4 Steilshooper Allee O T299	112	0	1293	1405
LKW-Anteil (%)	0.9	0.0	2.4	2.3
8 Steilshooper Allee W	359	1497	0	1856
LKW-Anteil (%)	6.4	2.3	0.0	3.1
Summe	471	1638	1460	3569
LKW-Anteil (%)	5.1	2.3	3.3	3.1
QUERSCHNITT Summe	779	3043	3316	
LKW-Anteil (%)	5.6	2.3	3.2	

16:45 bis 17:45 max. Wert des Knotens
zw. 16:00 und 19:00 Uhr in Kfz

VON \ NACH	2	4	8	Summe
2 Eichenlohweg	0	134	147	281
LKW-Anteil (%)	0.0	5.2	8.2	6.8
4 Steilshooper Allee O T299	131	0	1057	1188
LKW-Anteil (%)	0.8	0.0	2.3	2.1
8 Steilshooper Allee W	379	1528	0	1907
LKW-Anteil (%)	4.2	1.8	0.0	2.3
Summe	510	1662	1204	3376
LKW-Anteil (%)	3.3	2.0	3.0	2.6
QUERSCHNITT Summe	791	2850	3111	
LKW-Anteil (%)	4.6	2.1	2.5	

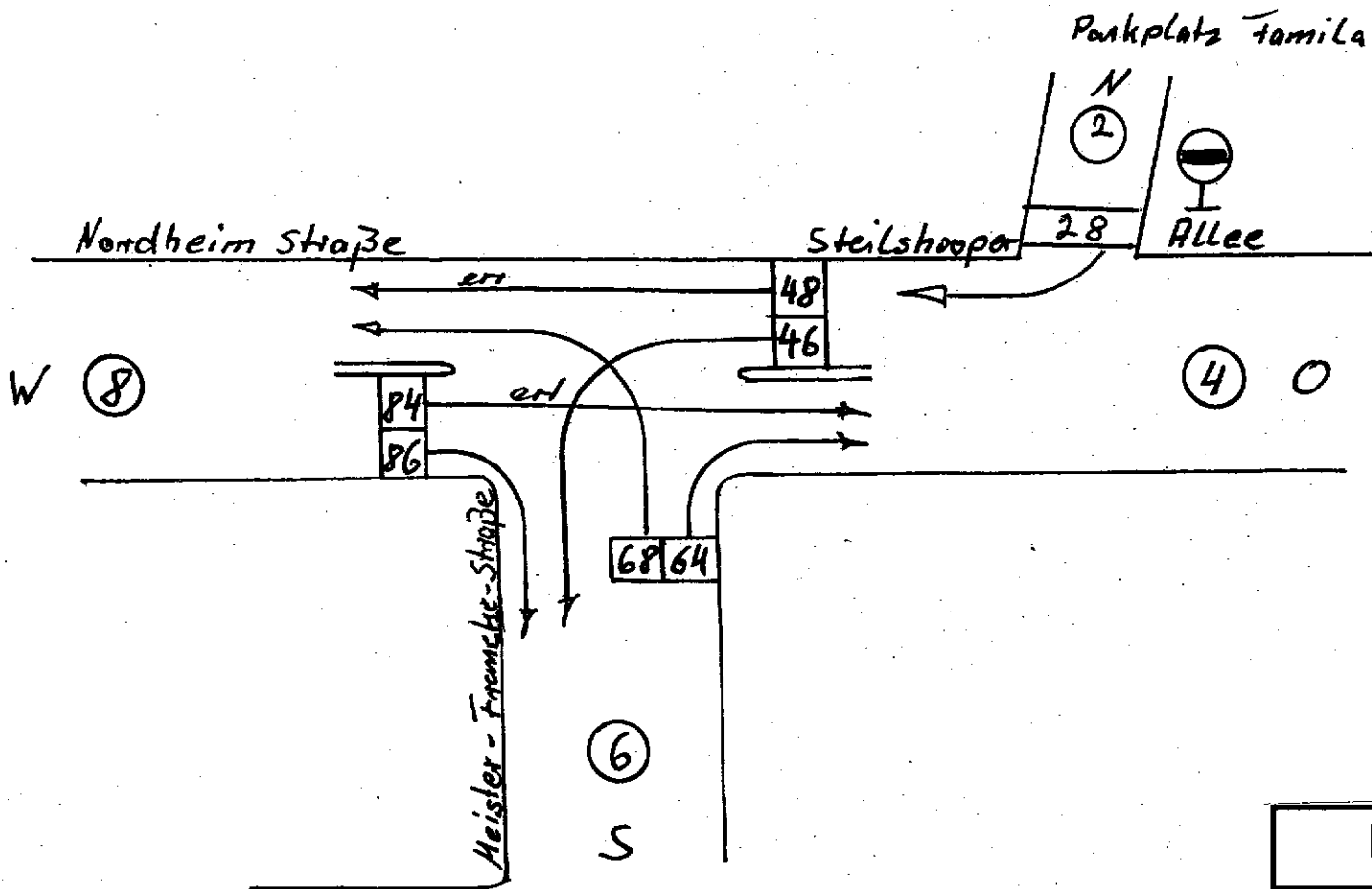
Steilshooper Allee / Nordheimstraße



Zählstelle: 232600104		
Steilshooper Allee / Nordheimstraße		
25. 9.2012	Dienstag	Woche 39
Parkplatz Famila		
Steilshooper Allee		
Meister-Francke-Straße		
Nordheimstraße		
Zählzeit: 6.00-19.00 Uhr		

U 5912 / K15

err. aus 232600053



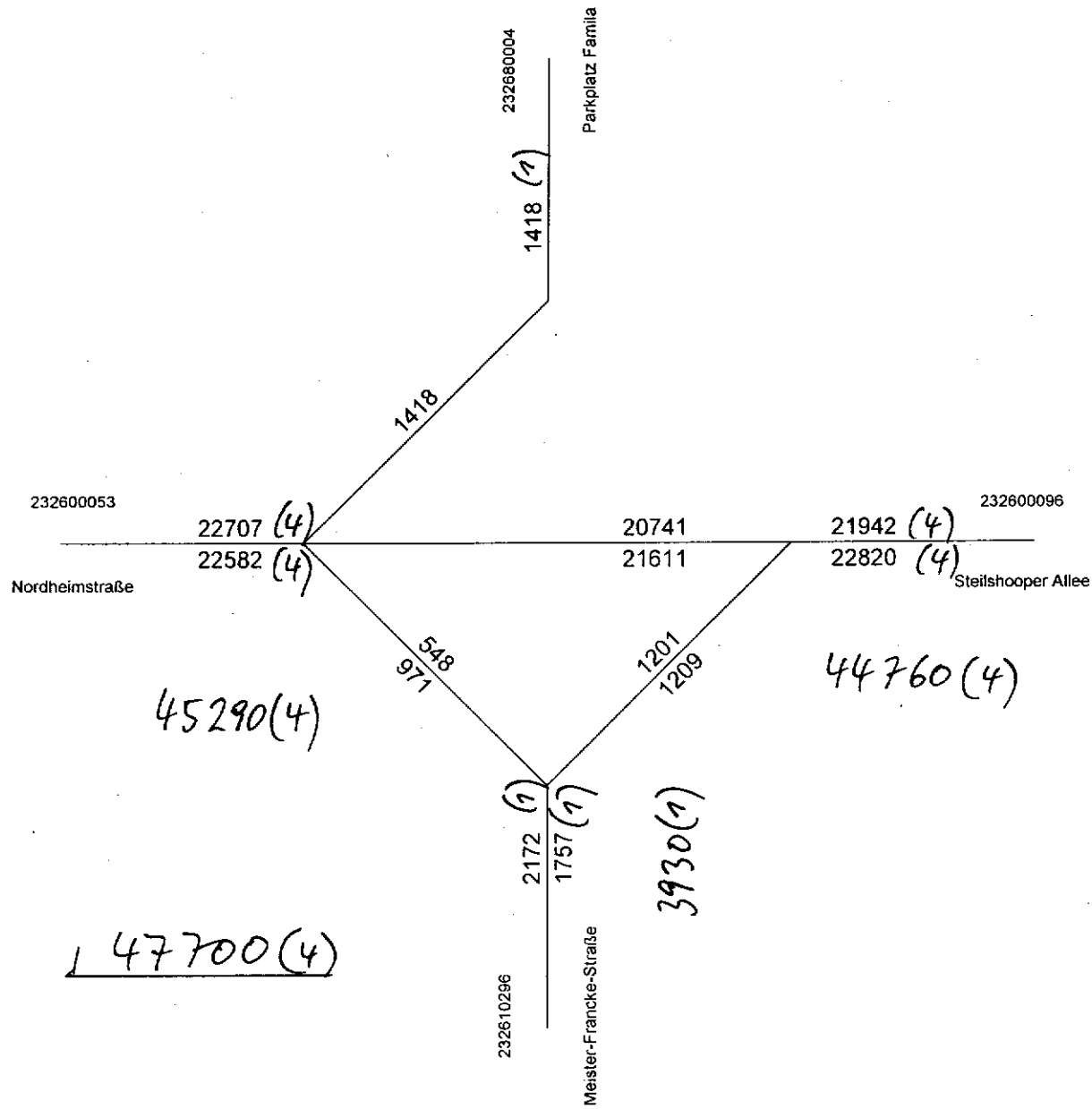
232600104

U 5912 K / 15

Knotenzählung: 25.09.2012 Di.

Steilshooper Straße O
 Meister-Francke-Straße S
 Nordheimstraße W

Zählzeit: 6⁰⁰ - 19⁰⁰ Uhr



Zählstelle 232600104 25. 9.2012 Dienst:
 Steilshooper Allee / Nordheimstraße
 Zählzeit 6.00-19.00 Uhr

GESAMTBELASTUNG 00:00 bis 24:00 UHR IN KFZ

VON \ NACH	2	4	6	8	Summe
2 Parkplatz Famila	0	0	0	1418	1418
LKW-Anteil (%)	0.0	0.0	0.0	0.7	0.7
4 Steilshooper Allee	0	0	1201	20741	21942
LKW-Anteil (%)	0.0	0.0	0.7	3.9	3.8
6 Meister-Francke-Straße	0	1209	0	548	1757
LKW-Anteil (%)	0.0	1.2	0.0	0.7	1.0
8 Nordheimstraße	0	21611	971	0	22582
LKW-Anteil (%)	0.0	4.3	1.6	0.0	4.2
Summe	0	22820	2172	22707	47699
LKW-Anteil (%)	0.0	4.1	1.2	3.7	3.8
QUERSCHNITT Summe	1418	44762	3929	45289	
LKW-Anteil (%)	0.7	3.9	1.1	3.9	

GESAMTBELASTUNG 06:00 bis 22:00 UHR IN KFZ

VON \ NACH	2	4	6	8	Summe
2 Parkplatz Famila	0	0	0	1268	1268
LKW-Anteil (%)	0.0	0.0	0.0	0.8	0.8
4 Steilshooper Allee	0	0	1058	19169	20227
LKW-Anteil (%)	0.0	0.0	0.9	3.7	3.6
6 Meister-Francke-Straße	0	1152	0	493	1645
LKW-Anteil (%)	0.0	1.2	0.0	0.8	1.1
8 Nordheimstraße	0	19314	883	0	20197
LKW-Anteil (%)	0.0	3.9	1.8	0.0	3.8
Summe	0	20466	1941	20930	43337
LKW-Anteil (%)	0.0	3.8	1.3	3.5	3.5
QUERSCHNITT Summe	1268	40693	3586	41127	
LKW-Anteil (%)	0.8	3.7	1.2	3.6	

GESAMTBELASTUNG 06:00 bis 19:00 UHR IN KFZ

VON \ NACH	2	4	6	8	Summe
2 Parkplatz Famila	0	0	0	1049	1049
LKW-Anteil (%)	0.0	0.0	0.0	1.0	1.0
4 Steilshooper Allee	0	0	880	17160	18040
LKW-Anteil (%)	0.0	0.0	1.0	3.9	3.8
6 Meister-Francke-Straße	0	1028	0	437	1465
LKW-Anteil (%)	0.0	1.4	0.0	0.9	1.2
8 Nordheimstraße	0	16377	781	0	17158
LKW-Anteil (%)	0.0	4.1	2.0	0.0	4.0
Summe	0	17405	1661	18646	37712
LKW-Anteil (%)	0.0	3.9	1.5	3.7	3.7
QUERSCHNITT Summe	1049	35445	3126	35804	
LKW-Anteil (%)	1.0	3.8	1.4	3.8	

GESAMTBELASTUNG 06:00 bis 09:00 UHR IN KFZ

VON \ NACH	2	4	6	8	Summe
2 Parkplatz Famila	0	0	0	139	139
LKW-Anteil (%)	0.0	0.0	0.0	3.6	3.6
4 Steilshooper Allee	0	0	157	5875	6032
LKW-Anteil (%)	0.0	0.0	0.6	3.0	3.0
6 Meister-Francke-Straße	0	188	0	125	313
LKW-Anteil (%)	0.0	1.1	0.0	0.8	1.0
8 Nordheimstraße	0	2857	160	0	3017
LKW-Anteil (%)	0.0	5.0	3.8	0.0	4.9
Summe	0	3045	317	6139	9501
LKW-Anteil (%)	0.0	4.8	2.2	3.0	3.5
QUERSCHNITT Summe	139	9077	630	9156	
LKW-Anteil (%)	3.6	3.6	1.6	3.6	

GESAMTBELASTUNG 09:00 bis 15:00 UHR IN KFZ

VON \ NACH	2	4	6	8	Summe
2 Parkplatz Famila	0	0	0	488	488
LKW-Anteil (%)	0.0	0.0	0.0	0.4	0.4
4 Steilshooper Allee	0	0	326	6668	6994
LKW-Anteil (%)	0.0	0.0	0.6	5.1	4.9
6 Meister-Francke-Straße	0	447	0	216	663
LKW-Anteil (%)	0.0	2.0	0.0	1.4	1.8
8 Nordheimstraße	0	6640	314	0	6954
LKW-Anteil (%)	0.0	5.1	2.9	0.0	5.0
Summe	0	7087	640	7372	15099
LKW-Anteil (%)	0.0	4.9	1.7	4.7	4.6
QUERSCHNITT Summe	488	14081	1303	14326	
LKW-Anteil (%)	0.4	4.9	1.8	4.8	

GESAMTBELASTUNG 10:00 bis 14:00 UHR IN KFZ

VON \ NACH	2	4	6	8	Summe
2 Parkplatz Famila	0	0	0	337	337
LKW-Anteil (%)	0.0	0.0	0.0	0.6	0.6
4 Steilshooper Allee	0	0	169	4175	4344
LKW-Anteil (%)	0.0	0.0	1.2	5.3	5.1
6 Meister-Francke-Straße	0	283	0	146	429
LKW-Anteil (%)	0.0	1.4	0.0	0.7	1.2
8 Nordheimstraße	0	4307	195	0	4502
LKW-Anteil (%)	0.0	5.5	1.5	0.0	5.3
Summe	0	4590	364	4658	9612
LKW-Anteil (%)	0.0	5.2	1.4	4.8	4.9
QUERSCHNITT Summe	337	8934	793	9160	
LKW-Anteil (%)	0.6	5.2	1.3	5.0	

GESAMTBELASTUNG 15:00 bis 16:00 UHR IN KFZ

VON \ NACH	2	4	6	8	Summe
2 Parkplatz Familia	0	0	0	104	104
LKW-Anteil (%)	0.0	0.0	0.0	1.0	1.0
4 Steilshooper Allee	0	0	149	1311	1460
LKW-Anteil (%)	0.0	0.0	0.7	3.6	3.3
6 Meister-Francke-Straße	0	86	0	13	99
LKW-Anteil (%)	0.0	1.2	0.0	0.0	1.0
8 Nordheimstraße	0	1770	78	0	1848
LKW-Anteil (%)	0.0	3.2	0.0	0.0	3.1
Summe	0	1856	227	1428	3511
LKW-Anteil (%)	0.0	3.1	0.4	3.4	3.0
QUERSCHNITT Summe	104	3316	326	3276	
LKW-Anteil (%)	1.0	3.2	0.6	3.2	

GESAMTBELASTUNG 16:00 bis 19:00 UHR IN KFZ

VON \ NACH	2	4	6	8	Summe
2 Parkplatz Familia	0	0	0	318	318
LKW-Anteil (%)	0.0	0.0	0.0	0.6	0.6
4 Steilshooper Allee	0	0	248	3306	3554
LKW-Anteil (%)	0.0	0.0	2.0	3.2	3.1
6 Meister-Francke-Straße	0	307	0	83	390
LKW-Anteil (%)	0.0	0.7	0.0	0.0	0.5
8 Nordheimstraße	0	5110	229	0	5339
LKW-Anteil (%)	0.0	2.5	0.4	0.0	2.4
Summe	0	5417	477	3707	9601
LKW-Anteil (%)	0.0	2.4	1.3	2.9	2.5
QUERSCHNITT Summe	318	8971	867	9046	
LKW-Anteil (%)	0.6	2.7	0.9	2.6	

MAX.-STUNDENWERTE (VON-ZEITEN) 00:00 bis 24:00 UHR IN KFZ

VON \ NACH	2	4	6	8	Summe
2 Parkplatz Familia	0	0	0	124	124
LKW-Anteil (%)	0.0	0.0	0.0	0.0	0.0
Uhrzeit	00:00	00:00	00:00	17:30	17:30
4 Steilshooper Allee	0	0	149	2091	2152
LKW-Anteil (%)	0.0	0.0	0.7	3.1	2.8
Uhrzeit	00:00	00:00	15:00	08:00	07:15
6 Meister-Francke-Straße	0	149	0	58	166
LKW-Anteil (%)	0.0	0.7	0.0	0.0	0.6
Uhrzeit	00:00	16:45	00:00	12:30	16:45
8 Nordheimstraße	0	1897	88	0	1975
LKW-Anteil (%)	0.0	3.0	0.0	0.0	2.9
Uhrzeit	00:00	15:15	15:30	00:00	15:15
Summe	0	1983	227	2198	3619
LKW-Anteil (%)	0.0	3.0	0.4	3.1	2.8
Uhrzeit	00:00	15:15	15:00	07:30	15:15
QUERSCHNITT Summe	124	3425	326	3403	
LKW-Anteil (%)	0.0	3.0	0.6	3.0	
Uhrzeit	17:30	15:15	15:00	15:15	

15:15 bis 16:15 max. Wert des Knotens
 zw. 00:00 und 24:00 Uhr in Kfz

VON \ NACH	2	4	6	8	Summe
2 Parkplatz Famila	0	0	0	105	105
LKW-Anteil (%)	0.0	0.0	0.0	1.0	1.0
4 Steilshooper Allee	0	0	130	1312	1442
LKW-Anteil (%)	0.0	0.0	0.0	3.3	3.0
6 Meister-Francke-Straße	0	86	0	11	97
LKW-Anteil (%)	0.0	2.3	0.0	0.0	2.1
8 Nordheimstraße	0	1897	78	0	1975
LKW-Anteil (%)	0.0	3.0	0.0	0.0	2.9
Summe	0	1983	208	1428	3619
LKW-Anteil (%)	0.0	3.0	0.0	3.1	2.8
QUERSCHNITT Summe	105	3425	305	3403	
LKW-Anteil (%)	1.0	3.0	0.7	3.0	

15:15 bis 16:15 max. Wert des Knotens
 zw. 06:00 und 22:00 Uhr in Kfz

VON \ NACH	2	4	6	8	Summe
2 Parkplatz Famila	0	0	0	105	105
LKW-Anteil (%)	0.0	0.0	0.0	1.0	1.0
4 Steilshooper Allee	0	0	130	1312	1442
LKW-Anteil (%)	0.0	0.0	0.0	3.3	3.0
6 Meister-Francke-Straße	0	86	0	11	97
LKW-Anteil (%)	0.0	2.3	0.0	0.0	2.1
8 Nordheimstraße	0	1897	78	0	1975
LKW-Anteil (%)	0.0	3.0	0.0	0.0	2.9
Summe	0	1983	208	1428	3619
LKW-Anteil (%)	0.0	3.0	0.0	3.1	2.8
QUERSCHNITT Summe	105	3425	305	3403	
LKW-Anteil (%)	1.0	3.0	0.7	3.0	

15:15 bis 16:15 max. Wert des Knotens
 zw. 06:00 und 19:00 Uhr in Kfz

VON \ NACH	2	4	6	8	Summe
2 Parkplatz Famila	0	0	0	105	105
LKW-Anteil (%)	0.0	0.0	0.0	1.0	1.0
4 Steilshooper Allee	0	0	130	1312	1442
LKW-Anteil (%)	0.0	0.0	0.0	3.3	3.0
6 Meister-Francke-Straße	0	86	0	11	97
LKW-Anteil (%)	0.0	2.3	0.0	0.0	2.1
8 Nordheimstraße	0	1897	78	0	1975
LKW-Anteil (%)	0.0	3.0	0.0	0.0	2.9
Summe	0	1983	208	1428	3619
LKW-Anteil (%)	0.0	3.0	0.0	3.1	2.8
QUERSCHNITT Summe	105	3425	305	3403	
LKW-Anteil (%)	1.0	3.0	0.7	3.0	

07:15 bis 08:15 max. Wert des Knotens
zw. 06:00 und 09:00 Uhr in Kfz

VON \ NACH	2	4	6	8	Summe
2 Parkplatz Famila	0	0	0	61	61
LKW-Anteil (%)	0.0	0.0	0.0	1.6	1.6
4 Steilshooper Allee	0	0	62	2090	2152
LKW-Anteil (%)	0.0	0.0	0.0	2.9	2.8
6 Meister-Francke-Straße	0	90	0	40	130
LKW-Anteil (%)	0.0	0.0	0.0	0.0	0.0
8 Nordheimstraße	0	1116	53	0	1169
LKW-Anteil (%)	0.0	4.5	1.9	0.0	4.4
Summe	0	1206	115	2191	3512
LKW-Anteil (%)	0.0	4.1	0.9	2.8	3.2
QUERSCHNITT Summe	61	3358	245	3360	
LKW-Anteil (%)	1.6	3.3	0.4	3.3	

09:00 bis 10:00 max. Wert des Knotens
zw. 09:00 und 15:00 Uhr in Kfz

VON \ NACH	2	4	6	8	Summe
2 Parkplatz Famila	0	0	0	63	63
LKW-Anteil (%)	0.0	0.0	0.0	0.0	0.0
4 Steilshooper Allee	0	0	78	1476	1554
LKW-Anteil (%)	0.0	0.0	0.0	4.5	4.2
6 Meister-Francke-Straße	0	78	0	31	109
LKW-Anteil (%)	0.0	5.1	0.0	3.2	4.6
8 Nordheimstraße	0	1008	60	0	1068
LKW-Anteil (%)	0.0	4.8	8.3	0.0	5.0
Summe	0	1086	138	1570	2794
LKW-Anteil (%)	0.0	4.8	3.6	4.3	4.4
QUERSCHNITT Summe	63	2640	247	2638	
LKW-Anteil (%)	0.0	4.5	4.0	4.5	

13:00 bis 14:00 max. Wert des Knotens
zw. 10:00 und 14:00 Uhr in Kfz

VON \ NACH	2	4	6	8	Summe
2 Parkplatz Famila	0	0	0	94	94
LKW-Anteil (%)	0.0	0.0	0.0	1.1	1.1
4 Steilshooper Allee	0	0	54	1077	1131
LKW-Anteil (%)	0.0	0.0	0.0	4.7	4.5
6 Meister-Francke-Straße	0	66	0	47	113
LKW-Anteil (%)	0.0	0.0	0.0	0.0	0.0
8 Nordheimstraße	0	1199	53	0	1252
LKW-Anteil (%)	0.0	5.7	0.0	0.0	5.4
Summe	0	1265	107	1218	2590
LKW-Anteil (%)	0.0	5.4	0.0	4.3	4.6
QUERSCHNITT Summe	94	2396	220	2470	
LKW-Anteil (%)	1.1	5.0	0.0	4.9	

15:00 bis 16:00 max. Wert des Knotens
 zw. 15:00 und 16:00 Uhr in Kfz

VON \ NACH	2	4	6	8	Summe
2 Parkplatz Famila	0	0	0	104	104
LKW-Anteil (%)	0.0	0.0	0.0	1.0	1.0
4 Steilshooper Allee	0	0	149	1311	1460
LKW-Anteil (%)	0.0	0.0	0.7	3.6	3.3
6 Meister-Francke-Straße	0	86	0	13	99
LKW-Anteil (%)	0.0	1.2	0.0	0.0	1.0
8 Nordheimstraße	0	1770	78	0	1848
LKW-Anteil (%)	0.0	3.2	0.0	0.0	3.1
Summe	0	1856	227	1428	3511
LKW-Anteil (%)	0.0	3.1	0.4	3.4	3.0
QUERSCHNITT Summe	104	3316	326	3276	
LKW-Anteil (%)	1.0	3.2	0.6	3.2	

16:30 bis 17:30 max. Wert des Knotens
 zw. 16:00 und 19:00 Uhr in Kfz

VON \ NACH	2	4	6	8	Summe
2 Parkplatz Famila	0	0	0	101	101
LKW-Anteil (%)	0.0	0.0	0.0	2.0	2.0
4 Steilshooper Allee	0	0	61	1194	1255
LKW-Anteil (%)	0.0	0.0	4.9	3.3	3.3
6 Meister-Francke-Straße	0	129	0	23	152
LKW-Anteil (%)	0.0	0.0	0.0	0.0	0.0
8 Nordheimstraße	0	1730	74	0	1804
LKW-Anteil (%)	0.0	2.6	0.0	0.0	2.5
Summe	0	1859	135	1318	3312
LKW-Anteil (%)	0.0	2.4	2.2	3.1	2.7
QUERSCHNITT Summe	101	3114	287	3122	
LKW-Anteil (%)	2.0	2.8	1.0	2.8	